

ODLOČITEV, KAM INVESTIRATI,
NI VEDNO LAHKA.
NAJ VAM JO POENOSTAVIMO!



NFD TOP4

1-LETNA DONOSNOST*

+53,9%

2010

2009

2008

NFD TOP4

- izračun donosa za obdobje
1. 4. 2009 - 31. 3. 2010

AKCIJA

brez vstopnih stroškov

od 1. 4. do 31. 5. 2010



NFD TOP4

izbrani podskladi NFD TOP4

NFD TOP4 je izbor štirih najperspektivnejših podskladov Krovnega sklada NFD za naslednje investicijsko obdobje (min 3 leta).

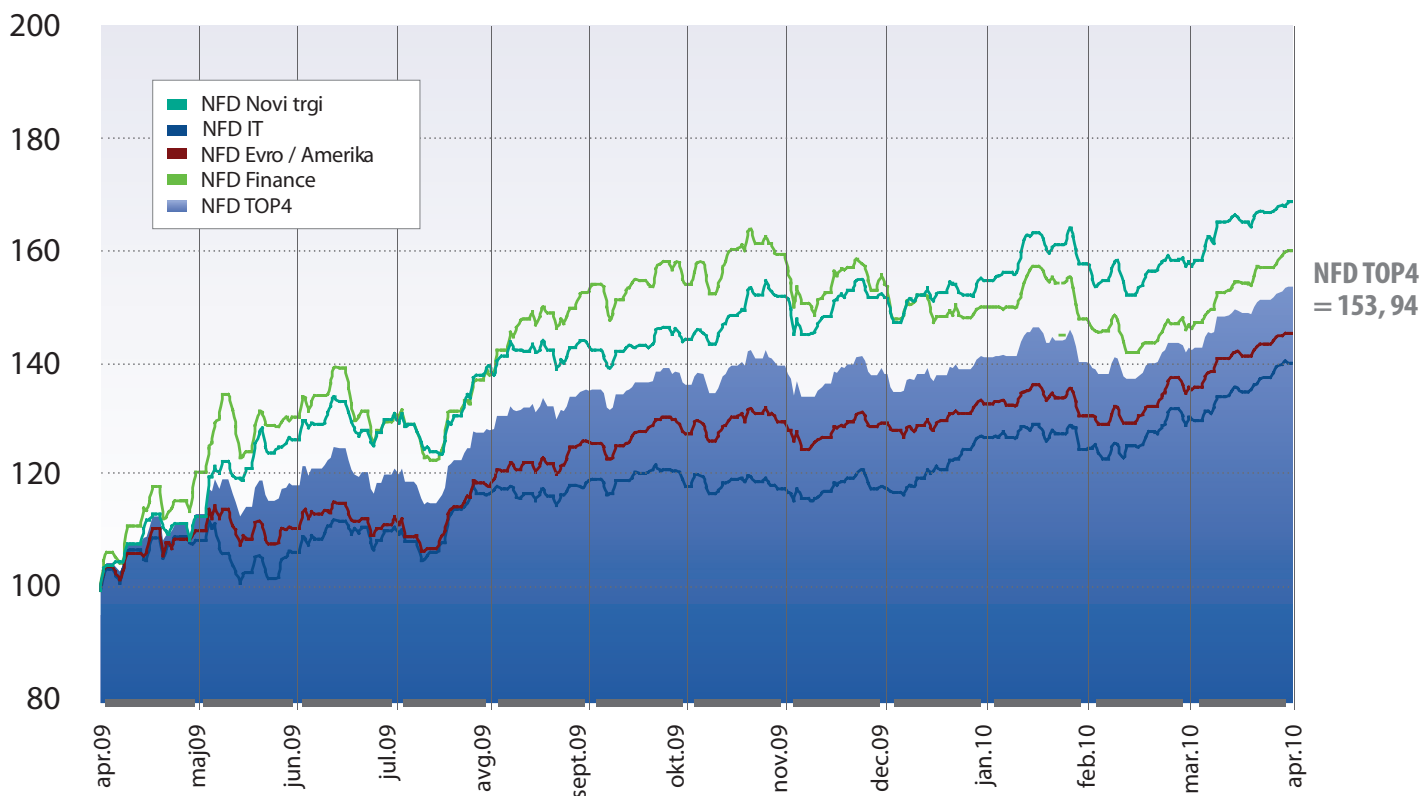
ENOSTAVNA POT K VAŠIM CILJEM

- enkratna razpršitev vaših prihrankov in s tem nižanje naložbenega tveganja;
- izbrane najperspektivnejše gospodarske panoge in regije sveta;
- likvidnost vloženih sredstev.



Dinamika donosov (1. 4. 2009 - 31. 3. 2010)

Indeks



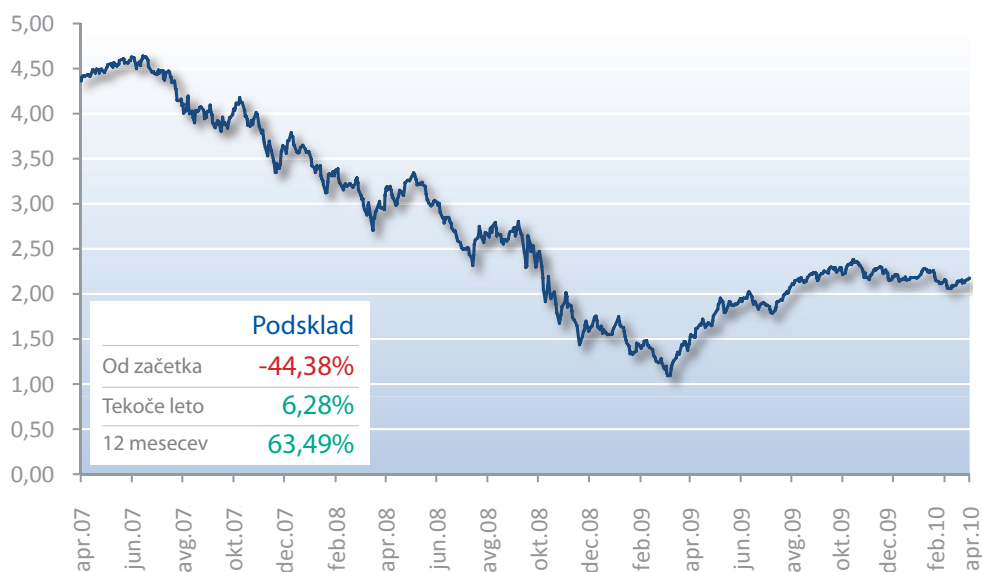
Graf NFD TOP4 prikazuje 1-letno donosnost navedenih podskladov Krovnega sklada NFD in hipotetično donosnost NFD TOP4, ki ga sestavljajo kombinacije delniških podskladov NFD Novi trgi, NFD IT, NFD Finance in NFD Evro/Amerika, v naprej določenem razmerju, in sicer vsak posamezen podsklad predstavlja 25 % delež v izračunu donosnosti za 1-letno obdobje (1. 4. 2009 – 31. 3. 2010). Graf je izključno informativne narave. Opozorilo: Predstavljeni pretekli in izračunani donosi ne zagotavljajo donosov v prihodnosti.

NFD Finance

podsklad Krovnega sklada NFD



GIBANJE VEP (v EUR) 1. 4. 2007 – 31. 3. 2010



Napoved za 2010

1 Dobro poslovanje finančnega sektorja

Odločno zniževanje stroškov poslovanja - povečanje dobička.

2 Nadaljnja konsolidacija v panogi

Prezemi povečujejo tržne deleže bank - posredno povečanje dohodka bank in višji dobiček.

3 Obrat na kapitalskih trgih

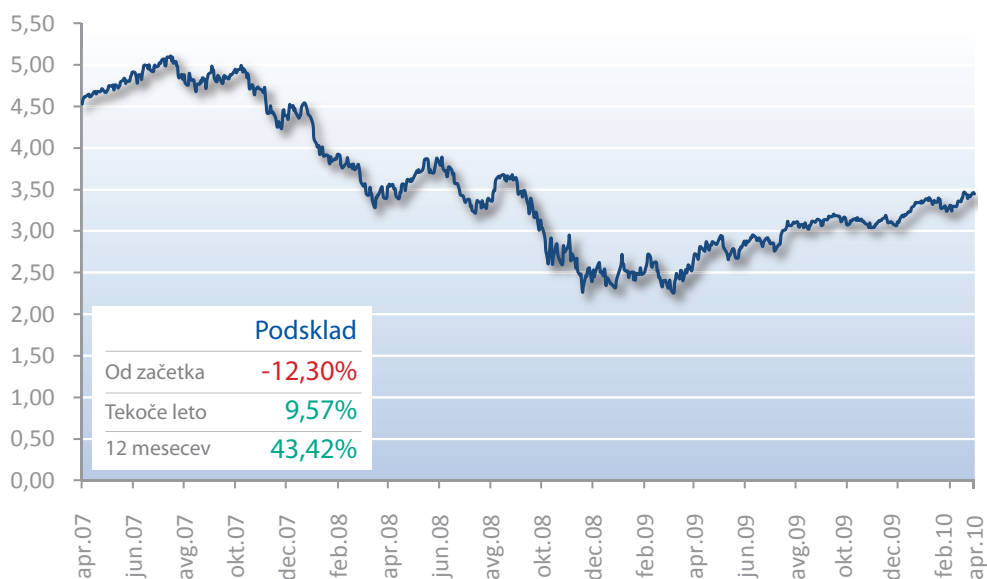
Potencial za nadaljno rast panoge, ki je v preteklosti beležila največje padce.

NFD IT

podsklad Krovnega sklada NFD



GIBANJE VEP (v EUR) 1. 4. 2007 – 31. 3. 2010



Napoved za 2010

1 IT panoga po krizi odlično pozicionirana

Glavnina podjetij je povsem nezadolžena, v bilancah razpolagajo z obsežnimi denarnimi sredstvi.

2 Nadaljevanje posodobitve IT v podjetjih

Velika vlaganja v IT tehnologijo v vseh svetovnih gospodarstvih.

3 Obrat na kapitalstkih trgih

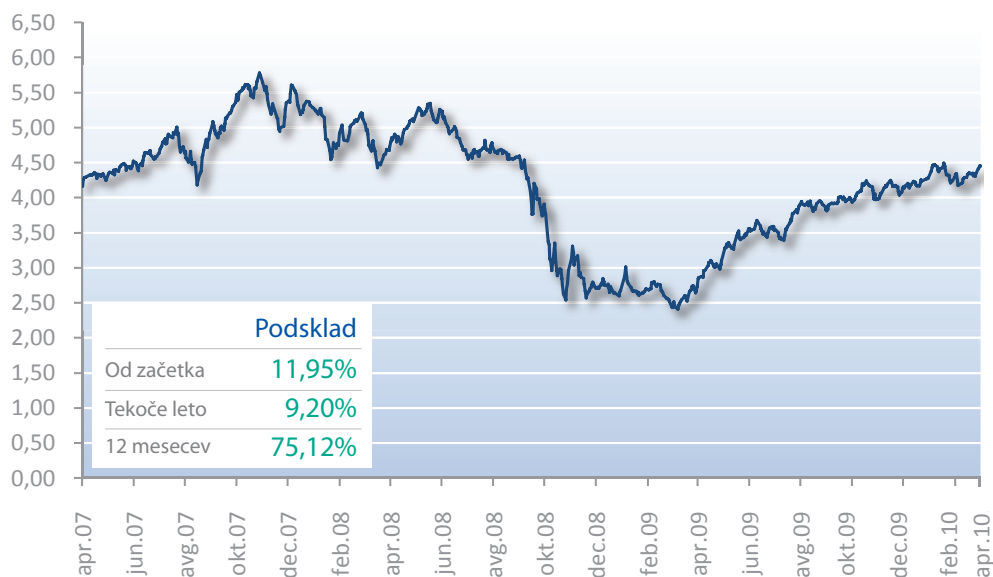
Močnejši porast panog, ki so bile v preteklih letih pri investitorjih nepopularne (IT zaradi dot.com balončka leta 2000), nadaljevanje konsolidacije panoge.

NFD Novi trgi

podsklad Krovnega sklada NFD



GIBANJE VEP (v EUR) 1. 4. 2007 – 31. 3. 2010



Napoved za 2010

1 Gospodarska rast

Države v razvoju bodo še dobro desetletje imele večjo gospodarsko rast kot razvite države, kar je temeljni dejavnik dolgoročne rasti delniških trgov.

2 Razpršitev tveganja

Države v razvoju niso homogena skupina, temveč skupek držav, ki se hitro približujejo razvitim, vendar vsaka s svojimi notranje ekonomsko-političnimi posebnostmi.

3 Pričakovana donosnost

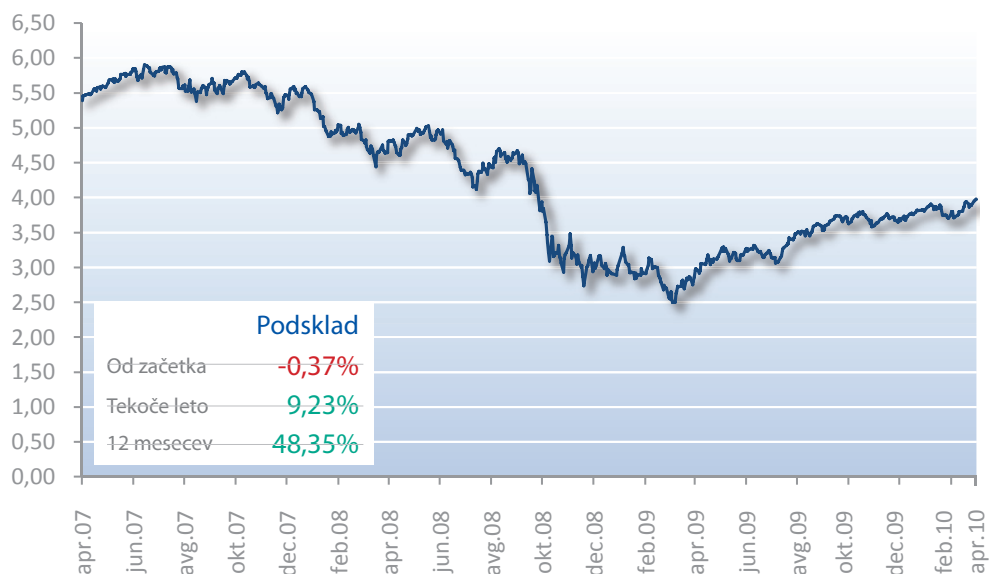
Z okrevanjem svetovnega gospodarstva so delniški trgi držav v razvoju zrasli za 70 % - 75 %, merjeno z relevantnim indeksom MSCI Emerging markets v evrih.

NFD Evro/Amerika

podsklad Krovnega sklada NFD



GIBANJE VEP (v EUR) 1. 4. 2007 – 31. 3. 2010



Napoved za 2010

1 Kazalci poslovanja na razvitih trgih se izboljšujejo

Po zadnji objavi četrtnih rezultatov je zaznati rast prodaje, bruto marže se popravljajo, s tem se popravljajo oz. dvigujejo tudi dobički.

2 Stabilizacija na kapitalskih trgih

Kapitalski trgi so se v letu 2009 stabilizirali. Rast je mogoča, vendar je vezana na okrevanje gospodarstva.

3 NFD Evro/Amerika

Nadpovprečni donosi podsklada NFD Evro/Amerika - sklad je v času krize posloval bolje od primerjalnih indeksov.



OBIŠČITE:

svetovalni center NFD,
Trdinova 4, Ljubljana

POKLIČITE:

brezplačno modro številko
080 26 33

KLIKNITE:

www.nfd.si



NACIONALNA FINANČNA DRUŽBA za upravljanje investicijskih skladov, d. o. o., Ljubljana, Trdinova 4 (v nadaljevanju NFD DZU), upravlja Krovni sklad NFD s podskladi: NFD Evro/Amerika, delniški podsklad, NFD Obvezniški, obvezniški podsklad, NFD Finance, delniški podsklad, NFD Zdravstvo, delniški podsklad, NFD IT, delniški podsklad, NFD Energija, delniški podsklad, NFD Azija/Oceanija, delniški podsklad in NFD Novi trgi, delniški podsklad. Poslovanje investicijskih skladov v upravljanju NFD DZU nadzira Agencija za trg vrednostnih papirjev, Poljanski nasip 6, Ljubljana. Prospekt z vključenimi pravili upravljanja Krovnega sklada NFD, izvlečke prospektov podskladov, zadnja objavljena letna in polletna poročila krovnega sklada lahko vsi zainteresirani brezplačno dobijo med delovnim časom na vseh vpisnih mestih ter v elektronski obliki na spletni strani www.nfd.si. Pretekli donosi ne zagotavljajo donosov v prihodnosti. Naložba v investicijski sklad ni bančna naložba, zato ni vključena v sistem zajamčenih vlog, ki velja za vloge, zbrane pri bankah in hranilnicah.

Ocena tveganosti podskladov NFD Finance, delniški podsklad, NFD IT, delniški podsklad in NFD Novi trgi, delniški podsklad, je 9, podsklada NFD Evro/Amerika, delniški podsklad, je 7, pri čemer v skladu z lestvico, ki jo je pripravilo Združenje družb za upravljanje – GIZ, ocena 1 pomeni zelo nizko tvegano naložbo, ocena 5 srednje tvegano naložbo, ocena 10 pa visoko tvegano naložbo. Najvišji vstopni stroški navedenih podskladov Krovnega sklada NFD znašajo 3 % vrednosti investicijskega kupona. Izstopnih stroškov NFD DZU ne zaračunava. Navedeni vstopni stroški zmanjšujejo prikazani donos.

NFD TOP4 je zbir 4 delniških podskladov Krovnega sklada NFD in sicer NFD Evro/Amerika, NFD Finance, NFD IT in NFD Novi trgi. Graf prikazuje hipotetično 1-letno donosnost (od 1. 4. 2009 do 31. 3. 2010) NFD TOP4, ki ga sestavljajo kombinacije navedenih podskladov v naprej določenem razmerju in sicer 25% za vsak posamezen podsklad. Graf je izključno informativne narave.